

# Observatoire des prix de vente des produits fermiers en circuits courts - 2018

- **6254 relevés** de prix effectués dans 254 lieux de vente en circuits courts
- Réalisés du 20 juin au 1<sup>er</sup> août 2018 à l'échelle des **Hauts de France**
- **42 produits** fermiers concernés : **fruits et légumes, produits carnés, produits laitiers et épicerie**
- **Lieux** de relevés : marchés, magasins à la ferme, distributeurs automatiques, drive, GMS, magasins spécialisés, Restauration Hors Domicile (Approlocal.fr)

Un tableau pour chaque produit, reprenant les informations principales

## Carotte (unité: la botte)

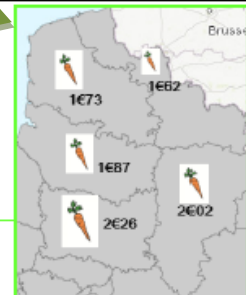
	Agriculture Biologique				Agriculture Conventionnelle			
	Moyenne	Minimum	Maximum	Relevés	Moyenne	Minimum	Maximum	Relevés
<b>Distributeur</b>	2,05 €	1,50 €	2,60 €	2	1,39 €	1,00 €	1,80 €	9
Locale	2,05 €	1,50 €	2,60 €	2	1,39 €	1,00 €	1,80 €	9
<b>Drive</b>					1,94 €	1,60 €	2,25 €	7
Locale					1,94 €	1,60 €	2,25 €	7
<b>GMS</b>	2,69 €	2,69 €	2,69 €	2	1,93 €	1,49 €	2,79 €	23
France	2,69 €	2,69 €	2,69 €	2	1,93 €	1,49 €	2,79 €	23
<b>Magasin à la ferme &amp; PVC</b>								
Locale	2,64 €	2,20 €	3,00 €	5	1,78 €	1,00 €	2,50 €	30
<b>Magasin spécialisé</b>	2,76 €	2,10 €	3,19 €	9	1,84 €	1,50 €	2,95 €	10
France	2,84 €	2,49 €	3,19 €	8	1,90 €	1,50 €	2,95 €	8
Locale	2,10 €	2,10 €	2,10 €	1	1,60 €	1,50 €	1,70 €	2
<b>Marché</b>	2,20 €	1,50 €	3,60 €	8	1,99 €	1,00 €	3,00 €	54
France	3,07 €	2,00 €	3,60 €	3	1,99 €	1,00 €	2,50 €	19
Locale	2,14 €	1,50 €	2,90 €	5	1,99 €	1,10 €	3,00 €	35
<b>ApproLocal</b>	2,00 €	2,00 €	2,00 €	1	0,87 €	0,50 €	1,86 €	12
Locale	2,00 €	2,00 €	2,00 €	1	0,87 €	0,50 €	1,86 €	12

Carte des prix moyens en vente directe observés par département

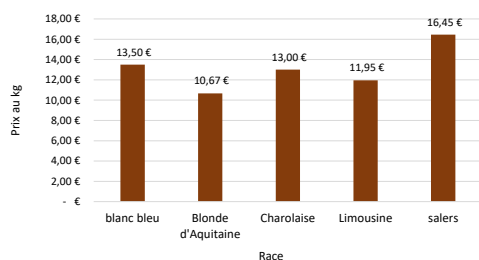
Prix moyen par produit d'origine France en GMS (FranceAgriMer)

Prix moyen carotte origine France en GMS (07/18, FranceAgriMer) :  
-1€93/kg en conventionnel  
-2€44/kg en biologique

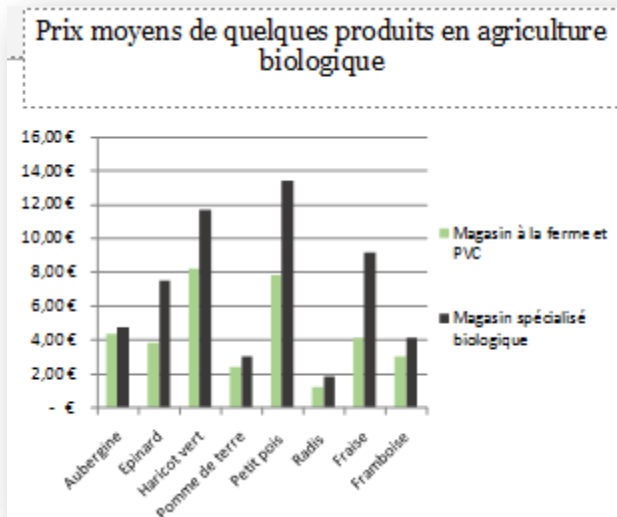
Prix moyens observés en agriculture conventionnelle en circuits courts hors GMS, magasin spécialisé et RHD



Prix moyen en fonction de la race  
\*Vente en direct producteur à la ferme



Des tableaux spécifiques pour certains produits (exemple du prix moyen du bourguignon selon la race de vache)

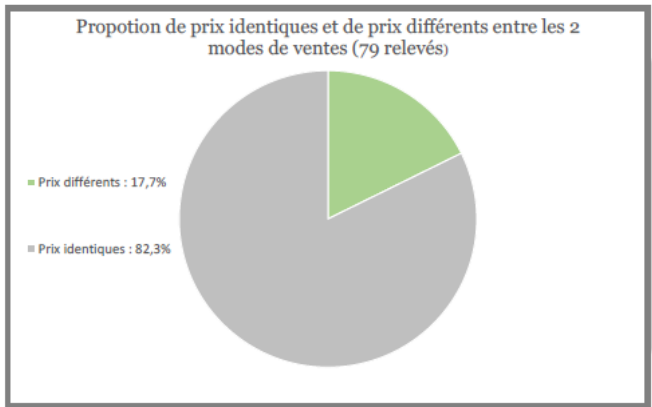


Des analyses par catégorie de produits

Des analyses globales et les grandes conclusions, avec par exemple des comparaisons entre magasin à la ferme & Marché/Drive/Distributeur automatique, les prix moyens observés par département pour chaque produit, un zoom sur les PVC, les différences entre agriculture biologique et conventionnelle, etc.

♦ **Différence Magasin à la ferme\* – Distributeur automatique**

Au total, 79 produits relevés à la fois en magasin à la ferme et au distributeur de la ferme



Parmi les 14 produits présentant des prix différents, le prix de vente en distributeur est en moyenne 2,7% (ou 0,18€) **moins cher** que le prix à la ferme.  
A noter qu'ici il n'y a pas de produits carnés, or, ces produits engendrent des frais supplémentaires (emballage sous vide, installation frigorifique), ce qui pourrait augmenter le prix de vente en distributeur automatique.

**Pour en savoir plus : Point Info Diversification**



**Aisne**  
Viviane DEMORTIER  
viviane.demortier@ma02.org  
Tél. 03 23 22 50 97



**Oise**  
Laurence LAMAISON  
laurence.lamaison@oise.chambagri.fr  
Tél. 03 44 11 44 66



**Somme**  
Marine DELMOTTE  
m.delmotte@somme.chambagri.fr  
Tél. 03 22 33 64 59



**Nord-Pas-de-Calais**  
Vanessa HUCKE  
diversification@agriculture-npdc.fr  
Tél. 03 62 61 42 33